



ТЕРРИТОРИАЛЬНЫЙ ОРГАН ФЕДЕРАЛЬНОЙ СЛУЖБЫ  
ГОСУДАРСТВЕННОЙ СТАТИСТИКИ  
ПО РОСТОВСКОЙ ОБЛАСТИ

# Итоги строительной деятельности в Ростовской области



январь – сентябрь 2023 года

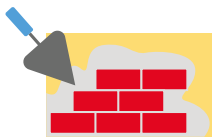


ФЕДЕРАЛЬНАЯ СЛУЖБА  
ГОСУДАРСТВЕННОЙ СТАТИСТИКИ

# Итоги строительной деятельности в Ростовской области

январь - сентябрь 2023 года

- 01 Сравнительные данные по объему работ по виду деятельности «Строительство»
- 02 Объем работ по виду деятельности «Строительство»
- 03 Структура объема работ по договорам строительного подряда
- 04 Ввод в действие зданий и сооружений
- 05 Ввод в действие производственных мощностей
- 06 Ввод в действие мощностей и объектов социально-культурного назначения



# СРАВНИТЕЛЬНЫЕ ДАННЫЕ ПО ОБЪЕМУ РАБОТ ПО ВИДУ ДЕЯТЕЛЬНОСТИ «СТРОИТЕЛЬСТВО»

ЯНВАРЬ - СЕНТЯБРЬ 2023 ГОДА



Ростовская область

**199,8** млрд руб.



Южный федеральный округ

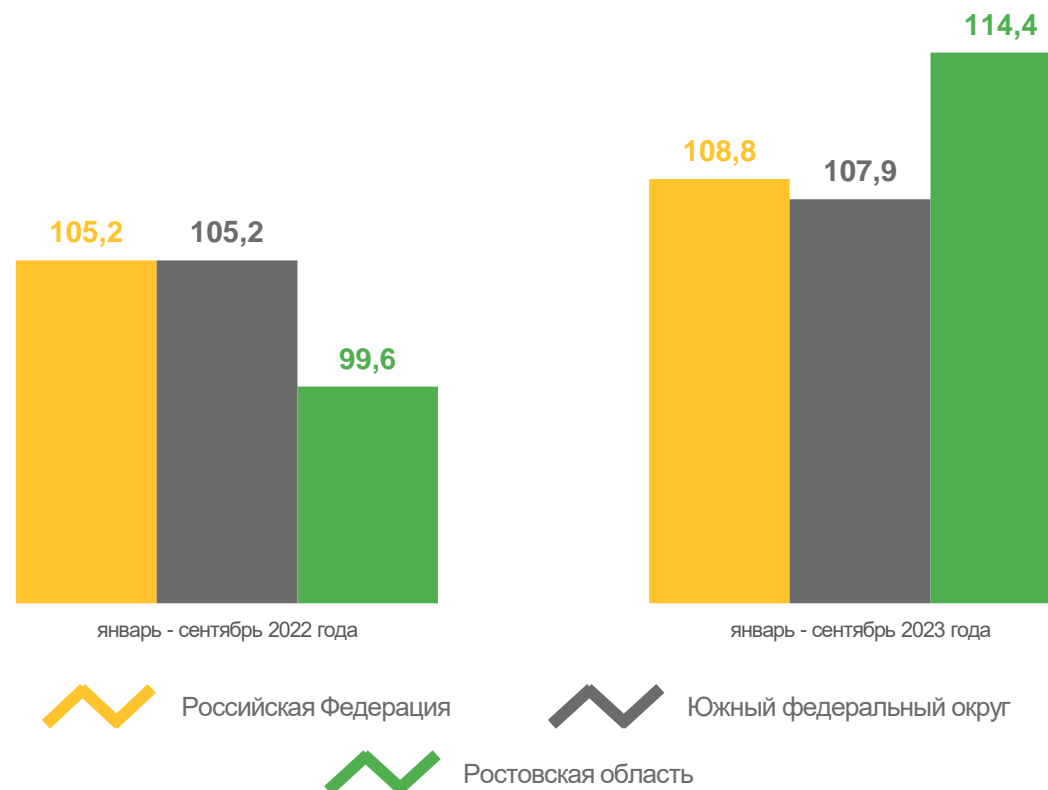
**704,5** млрд руб.

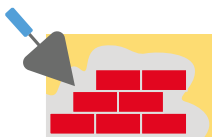


Российская Федерация

**9 759,0** млрд руб.

Индекс физического объема  
(в % к соответствующему периоду)





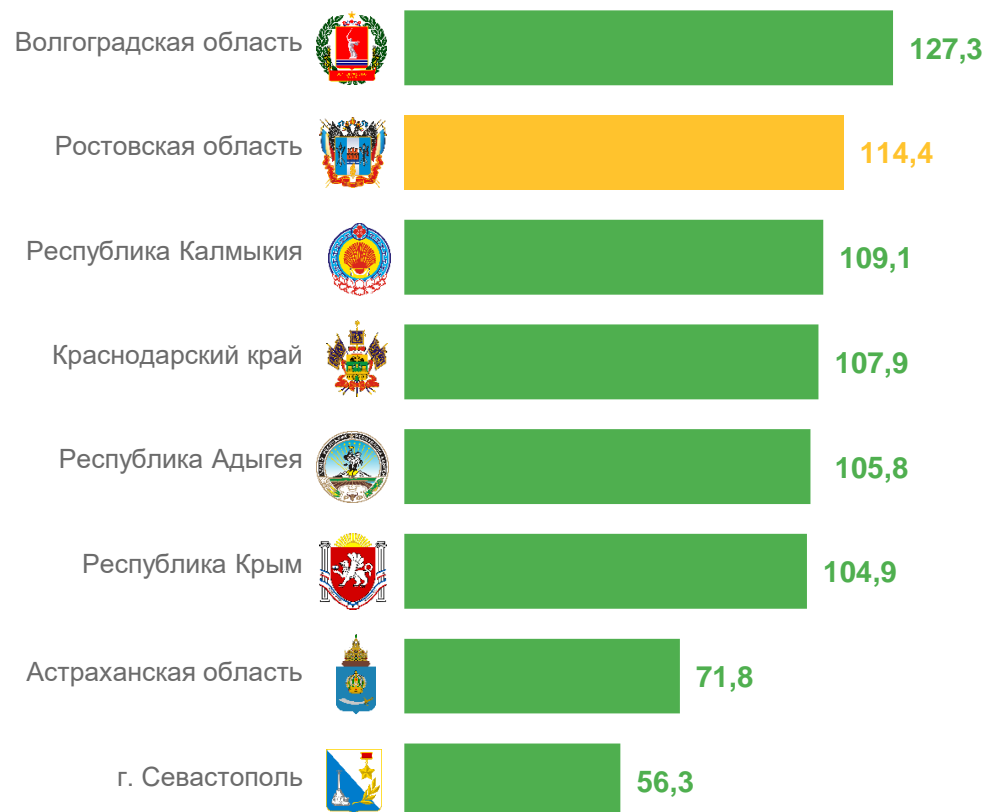
# ОБЪЕМ РАБОТ ПО ВИДУ ДЕЯТЕЛЬНОСТИ «СТРОИТЕЛЬСТВО» ПО СУБЪЕКТАМ ЮЖНОГО ФЕДЕРАЛЬНОГО ОКРУГА

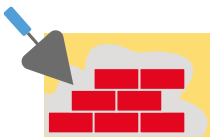
ЯНВАРЬ - СЕНТЯБРЬ 2023 ГОДА

В фактических действовавших ценах, млн рублей



Индекс физического объема  
(в % к соответствующему периоду)





# ОБЪЕМ РАБОТ ПО ВИДУ ДЕЯТЕЛЬНОСТИ «СТРОИТЕЛЬСТВО»

ЯНВАРЬ - СЕНТЯБРЬ 2023 ГОДА В % К ЯНВАРЮ - СЕНТЯБРЮ 2022 ГОДА

Всего по области по полному кругу организаций

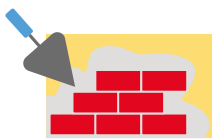
**199,8** млрд руб. ▲ **114,4%**

Всего по области крупными и средними организациями

**80,1** млрд руб. ▲ **152,7%**

Структура объема работ по виду деятельности «Строительство» (%)





# ДИНАМИКА ОБЪЕМА РАБОТ ПО ВИДУ ДЕЯТЕЛЬНОСТИ «СТРОИТЕЛЬСТВО»

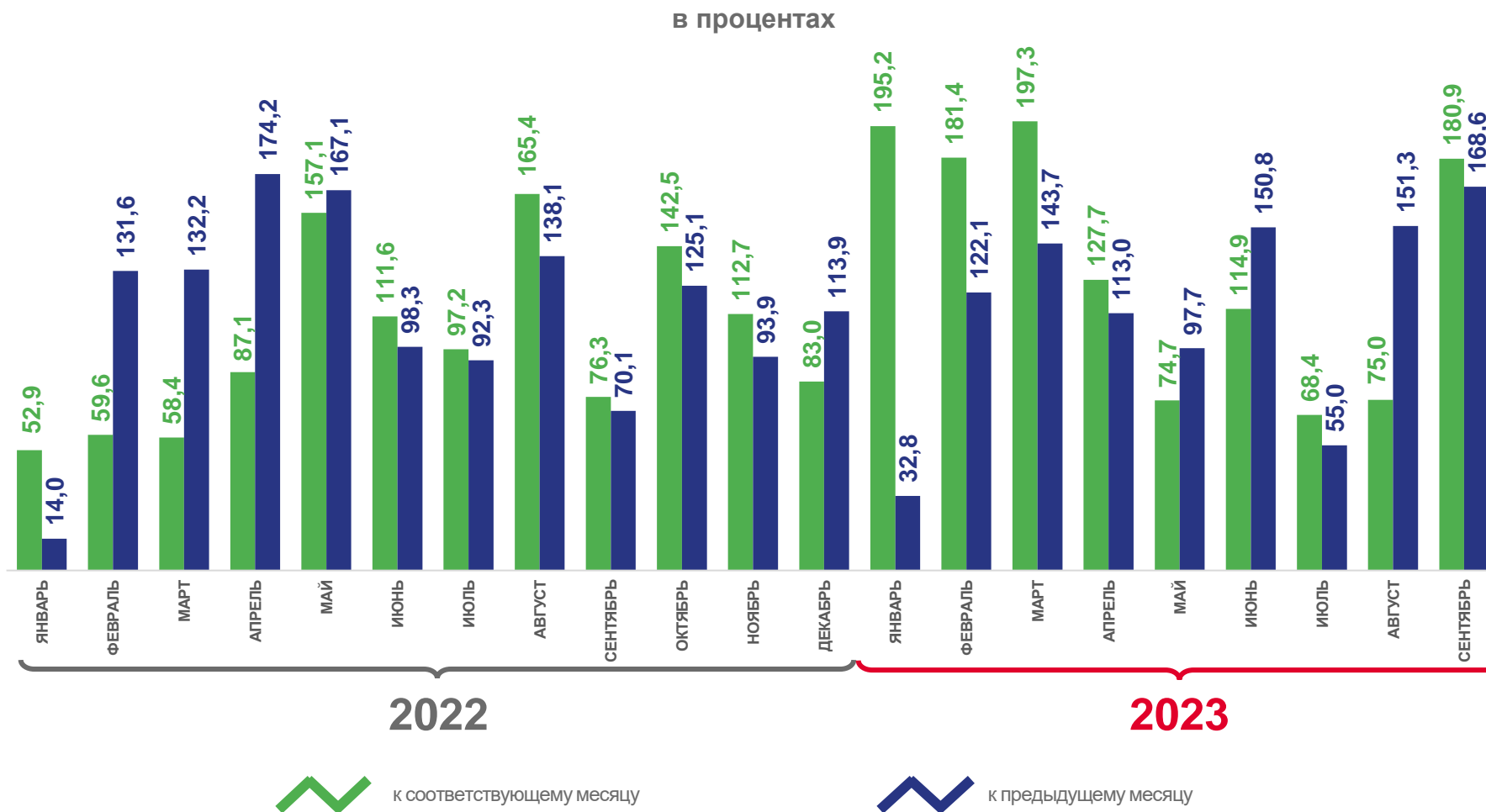
Объем работ по виду деятельности «Строительство»

Январь - сентябрь 2023 года

**199,8** млрд руб.

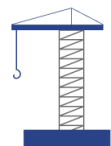
Январь - сентябрь 2022 года

**162,7** млрд руб.



# СТРУКТУРА ОБЪЕМА РАБОТ ПО ДОГОВОРАМ СТРОИТЕЛЬНОГО ПОДРЯДА

ПО КРУПНЫМ И СРЕДНИМ ОРГАНИЗАЦИЯМ, ПО ВИДАМ СТРОИТЕЛЬНЫХ РАБОТ  
ЯНВАРЬ - СЕНТЯБРЬ 2023 ГОДА



Всего по области

**78,8** млрд руб.



Строительство зданий

**42,9** млрд руб.



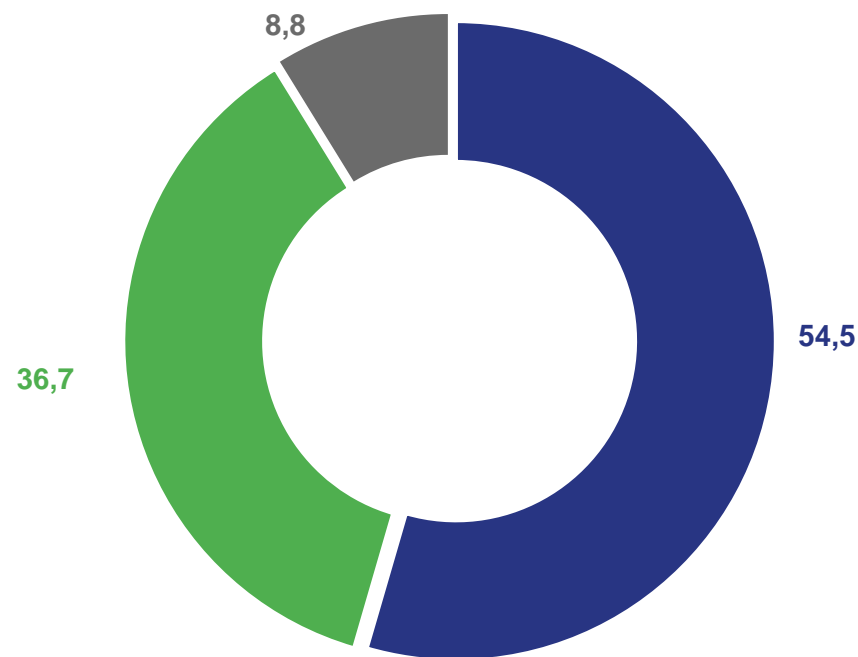
Строительство инженерных сооружений

**29,0** млрд руб.

Работы строительные специализированные

**6,9** млрд руб.

Структура объема работ по договорам строительного подряда (%)



- строительство зданий
- строительство инженерных сооружений
- работы строительные специализированные



# КОЛИЧЕСТВО ВВЕДЕННЫХ В ДЕЙСТВИЕ ЗДАНИЙ

ЯНВАРЬ - СЕНТЯБРЬ 2023 ГОДА



Всего введено

**9 696** единиц



Жилого назначения

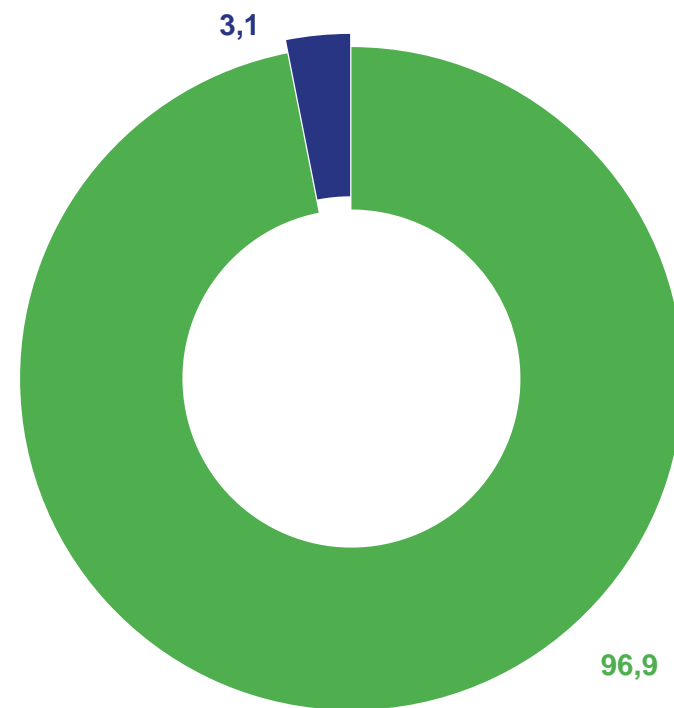
**9 393** единицы



Нежилого назначения

**303** единицы

Структура введенных в действие зданий (%)



- жилого назначения
- нежилого назначения





# ОБЩАЯ ПЛОЩАДЬ ВВЕДЕННЫХ В ДЕЙСТВИЕ ЗДАНИЙ

ЯНВАРЬ - СЕНТЯБРЬ 2023 ГОДА



Всего введено **2 979,3** тыс. кв. метров

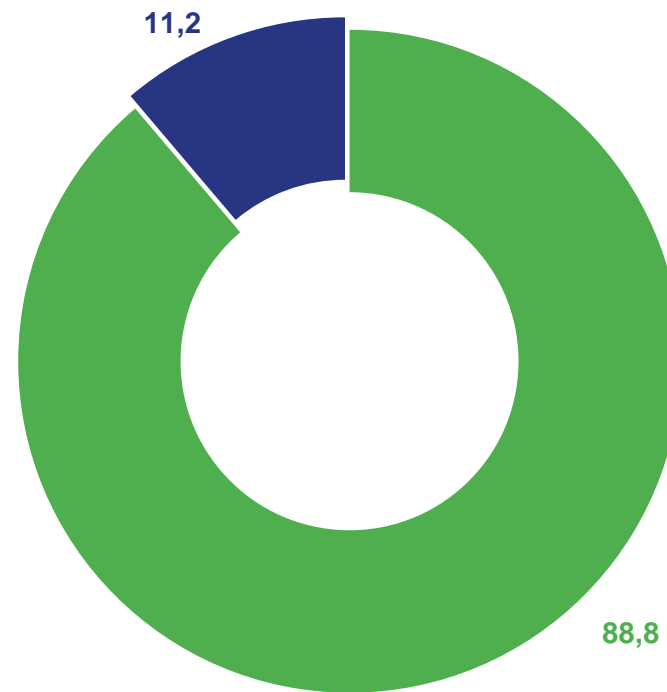


Жилого назначения **2 646,3** тыс. кв. метров



Нежилого назначения **333,0** тыс. кв. метров

Структура общей площади введенных в действие зданий (%)



- жилого назначения
- нежилого назначения



# СТРУКТУРА ВВОДА НЕЖИЛЫХ ЗДАНИЙ ПО НАЗНАЧЕНИЮ

ЯНВАРЬ - СЕНТЯБРЬ 2023 ГОДА

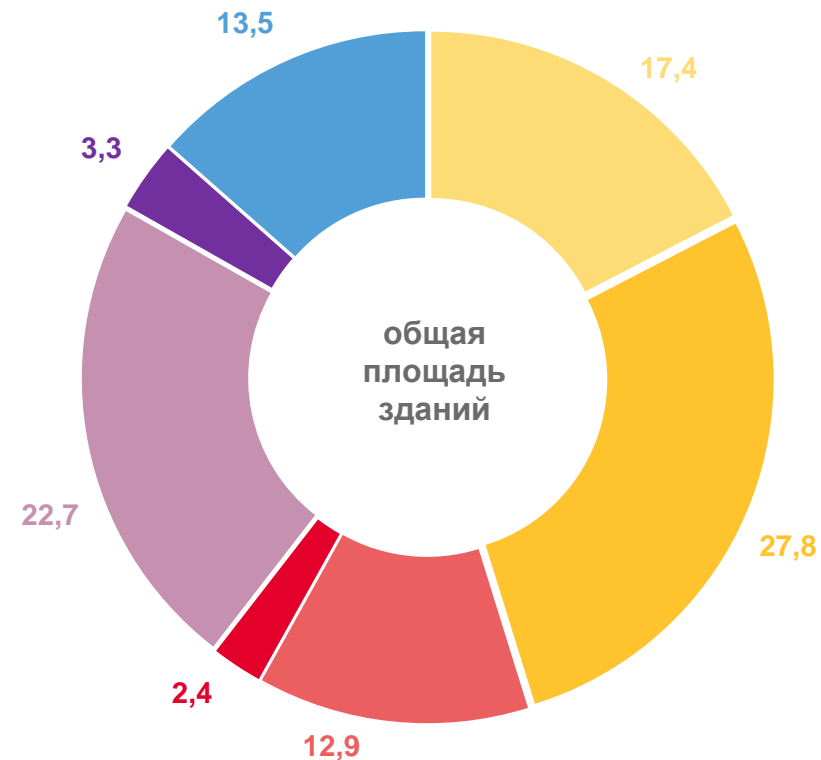
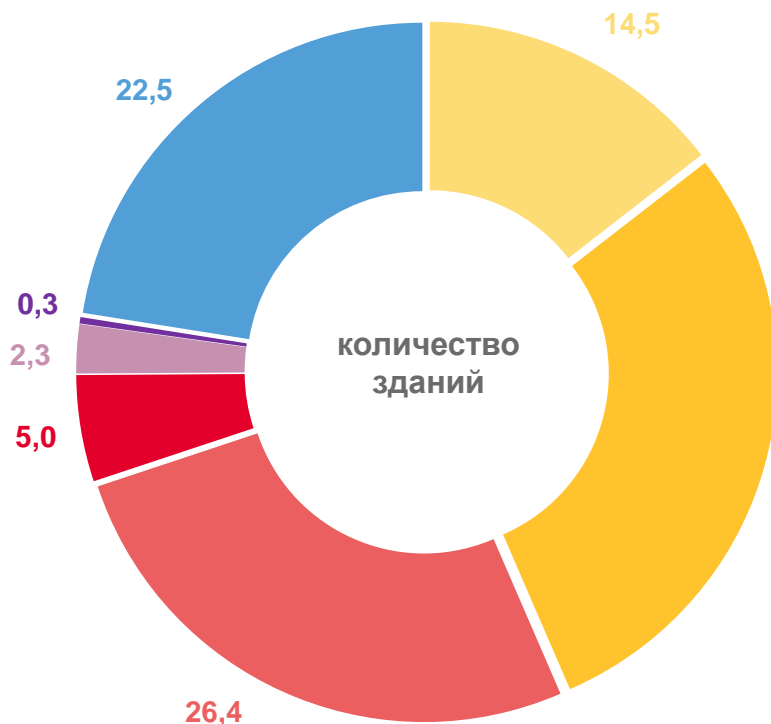
Количество зданий

**303** единицы

Общая площадь зданий

**333,0** тыс. кв. метров

в % к общему объему



- промышленные
- сельскохозяйственные
- коммерческие
- административные
- учебные
- здравоохранение
- другие



# ВВОД В ДЕЙСТВИЕ ПРОИЗВОДСТВЕННЫХ МОЩНОСТЕЙ

ЯНВАРЬ - СЕНТЯБРЬ 2023 ГОДА



## ПРОИЗВОДСТВО

Конструкции и изделия сборные железобетонные, тыс. куб. метров	<b>27,0</b>
Нетканые материалы типа тканей, млн кв. метров	<b>2,3</b>
Линии электропередачи напряжением 6 - 20 кВт, км	<b>107,6</b>
Линии электропередачи напряжением 0,4 кВт, км	<b>150,5</b>
Трансформаторные понизительные подстанции напряжением 35 кВт и выше, тыс. кВт	<b>25,0</b>
Волокна и нити химические, тыс. тонн	<b>0,2</b>
Ящики и коробки картонные, млн кв. метров	<b>6,0</b>



## СЕЛЬСКОЕ ХОЗЯЙСТВО

Зерносеменовохранилища, тыс. тонн единовременного хранения	<b>207,3</b>
Элеваторы, тыс. тонн единовременного хранения	<b>56,0</b>
Помещения для крупного рогатого скота, тыс. мест	<b>0,2</b>



## СВЯЗЬ

Радиорелейные линии связи, км	<b>232,5</b>
Волоконно-оптические линии связи, км	<b>52,8</b>
Антенно-мачтовые сооружения для сотовой связи, штук	<b>4</b>



## ДОРОЖНОЕ ХОЗЯЙСТВО

Автомобильные дороги, км	<b>57,0</b>
Мосты, единиц / пог. метров	<b>4 / 1 190</b>



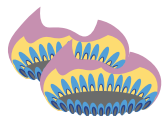
## ПОТРЕБИТЕЛЬСКИЙ РЫНОК

Торговые предприятия, тыс. кв. метров	<b>23,9</b>
Предприятия общественного питания, посадочных мест	<b>45</b>
Автозаправочные станции, единиц	<b>4</b>
Автомобильные газозаправочные станции сжиженного нефтяного газа, единиц	<b>1</b>
Станции технического обслуживания легковых автомобилей, единиц	<b>4</b>
Станции технического обслуживания грузовых автомобилей, единиц	<b>2</b>
Комплексы дорожного сервиса, единиц	<b>3</b>



# ВВОД В ДЕЙСТВИЕ МОЩНОСТЕЙ И ОБЪЕКТОВ СОЦИАЛЬНО-КУЛЬТУРНОГО НАЗНАЧЕНИЯ

ЯНВАРЬ - СЕНТЯБРЬ 2023 ГОДА



Строительство газовых  
сетей, километр

**106,0**



Строительство  
водопроводных сетей,  
километр

**35,1**



Строительство  
канализационных  
сетей, километр

**4,0**



Больничные  
организации, коек

**146**



Амбулаторно-поликлинические  
организации, посещений  
в смену

**100**



Культовые сооружения,  
единиц

**4**



Дошкольные  
образовательные  
организации, мест

**680**



Общеобразовательные  
организации, ученических  
мест

**2 850**



Спортивные залы,  
квадратный метр

**1 200**



Гостиницы, мест

**250**



Туристическая база,  
мест

**250**